

Bezropouštědlový odstraňovač nátěrů na všechny povrchy



DULINETT



VLASTNOSTI

- ≈ Neobsahuje rozpouštědla ani petrolej, je nehořlavý, nezasychá a nevypařuje se
- ≈ Odstraňuje vosky, laky barvy a většinu proti hnilobným barev
- ≈ Nenapadá plasty ani kaučuk
- ≈ Odstraní až 8 vrstev při jediné aplikaci
- ≈ Snadno se nanáší i na nejtěžší povrchy, aby se „svlékli“, tj. ozdobné a různě komplikované
- ≈ **Pracuje sám** – nevyžaduje dohled nebo okamžité odstranění změkčené barvy
- ≈ Nátěr se stává rozpustný ve vodě – opláchněte vodou
- ≈ **Balení : 1L ; 2,5L ; 5L ; (15L na objednání)**






POUŽITÍ

- ≈ **Exteriér** – použití na dřevo (s výjimkou dubu a kaštanu), na kov (s výjimkou hliníku), plasty, kámen, beton.....
- ≈ Doporučuje se pro odstraňování velkých ploch – je nehořlavý, nevysychá a zůstává dlouho aktivní

APLIKACE

- ≈ Doporučuje se provést test na malé ploše
- ≈ Neředěný přípravek nanést v silné vrstvě a nechat působit
- ≈ Doba působení přípravku se liší v závislosti na typu odstraňovaného materiálu a počtu vrstev v rádech několika minut až hodin
- ≈ Průběžně kontrolovat stav odstraňování a určit kdy je povrch připraven k čištění
- ≈ K nanášení přípravku použijte štětec (používejte ochranné rukavice a brýle)
- ≈ Pokud DULINETT začíná zasychat, naneste na povrch jemnou vodní mlhovinu – tím je zachována jeho aktivita
- ≈ Povrch drhněte nylonovým kartáčkem
- ≈ Povrch důkladně opláchnout vodou – nejlépe tlakovou (max.75 bar.)
- ≈ Použití teplé vody usnadňuje odstranění starého povrchu
- ≈ Po použití přípravku DULINETT na dřevo, ošetřete přípravkem NET-TROL – navrátí dřevu přírodní vzhled a neutralizuje povrch dřeva

TECHNICKÁ DATA

-  Spotřeba: 4m²/litr
-  Nářadí k aplikaci: štětec, kartáč, rukavice
-  Teplota k aplikaci: od 0°C do +40°C
-  Doba aplikace: 5 minut až 12 hodin
-  Čištění: vodou



735 71 Dětmárovice, č.p. 957
Tel: +420 774 603 091, +420 774 603 092,
Email: info@amnes.cz
Web: www.amnes.cz