

## Teakový olej na vnější i vnitřní použití



### TEAK-OLJE



#### VLASTNOSTI

- ≈ Chrání, vyživuje a podporuje přirozenou krásu dřeva
- ≈ Vytváří přírodní bohatý matný povrch
- ≈ Zabraňuje černání vlivem UV záření
- ≈ Balení : 1L ; 2,5L ;








#### POUŽITÍ

- ≈ Vhodný na exotické dřeviny – teak a jiná dřeva používané pro zahradní nábytek
- ≈ Použití v exteriéru i interiéru
- ≈ Lze aplikovat jak na horizontální tak na vertikální plochy

#### APLIKACE

- ≈ Přípravek se neředí
- ≈ Naneste první vrstvu a nechte proniknout do dřeva, obvykle 15-20 minut
- ≈ Druhý nátěr naneste způsobem „mokrě na mokré“ a nechte opět působit 15-20 minut
- ≈ Přebytečný teakový olej, který nepronikl do dřeva setřete hladkým hadříkem
- ≈ Nenechtejте olej mezi jednotlivými aplikacemi uschnout
- ≈ Olejovaný vzhled dřeva postupně zesvětlí kvůli vystavení slunci a UV záření
- ≈ Jakmile dřevo ztratí svůj přirozený vzhled je potřeba nátěr opakovat
- ≈ Teakový olej nečerná, neloupe se ani nevločkovatí, proto lze při další aplikaci nanášet olej rovnou

#### TECHNICKÁ DATA

-  Spotřeba v první vrstvě: 5 až 7m<sup>2</sup>/litr
-  Spotřeba v dalších vrstvách: 10 až 14m<sup>2</sup>/litr
-  Nářadí k aplikaci: štětec, váleček
-  Teplota k aplikaci: od +5°C do +35°C
-  Doba schnutí: 24 hodin
-  Celková doba schnutí: 48 hodin
-  Čištění: mýdlo a voda