


Tvrzený olej pro interiérové dřevo



XYLKOTE



VLASTNOSTI

- ≈ Proniká do dřeva a chrání ho před působením vlhkosti a vytváří jasný matný povrch
- ≈ Stabilizuje holé neošetřené dřevo
- ≈ Minimalizuje pohyb dřeva a snižuje riziko narušení
- ≈ Chrání proti plísním, houbám a časem nečerná
- ≈ Výborně penetruje a zvýrazňuje přírodní vzhled dřeva a jeho barvu zejména u měkkého dřeva
- ≈ Saténového vzhledu lze dosáhnout použitím další aplikace 24 hodin po nasycení dřeva
- ≈ Lze tónovat s univerzálními barvivy (5-10g/L) nebo s tekutými vosky
- ≈ Snadno se udržuje, nevyžaduje broušení nebo odstraňování
- ≈ **Balení : 1L; 2,5L ; (20L; 200L na objednání)**






POUŽITÍ

- ≈ Vhodné na měkké i tvrdé dřevo - podlahy, pracovní desky, trámy, obklady.....

APLIKACE

- ≈ Nové dřevo zdrsňte brusným papírem se zrnitostí č.100 čímž se otevrou póry dřeva
- ≈ Dřevo musí být suché, čisté a zbavené prachu
- ≈ Dřevo zašlé, mořené nebo zčernalé nejprve oživit přípravkem NET-TROL
- ≈ Na dřevo barvené, lakované nebo voskované nelze použít XYLKOTE přímo, nejprve je nutno dřevo obrousit či jiným způsobem opracovat až na holé čisté dřevo
- ≈ Naneste vrstvu XYLKOTE štětcem nebo válečkem a nechte působit 15-30 minut
- ≈ Naneste 2 vrstvu a nechte opět působit 15-30 minut, aplikaci opakujte dokud se dřevo nenasytí
- ≈ Vždy dokončit nátěr ve směru vláken
- ≈ Nedovolte aby povrch mezi jednotlivými nátěry zaschnl
- ≈ Otřete přebytečný olej, aby se zabránilo vzniku lesklých skvrn
- ≈ Nechejte 24 hodin schnout před opětovným užitím výrobku nebo místnosti
- ≈ Saténový povrch lze dosáhnout použitím další aplikace 24 hodin po nasycení dřeva
- ≈ U exotických dřevin (teak, merbau...) použijte DESK OLJE D.1

TECHNICKÁ DATA

-  Spotřeba v první vrstvě: 8 až 12m²/litr
-  Nářadí k aplikaci: kartáč, váleček, vysokotlaké stříkací zařízení
-  Teplota k aplikaci: od +10°C do +30°C
-  Doba schnutí: 24 hodin
-  Čištění: lakový benzín